



RÉGION ACADÉMIQUE
OCCITANIE

MINISTÈRE
DE L'ÉDUCATION NATIONALE
ET DE LA JEUNESSE

MINISTÈRE
DE L'ENSEIGNEMENT SUPÉRIEUR,
DE LA RECHERCHE
ET DE L'INNOVATION



INFORMATION PARENTS SERVICES DE L'ORIENTATION



Ce guide présente le déroulement de la saisie des vœux pour l'affectation dans un lycée à l'issue de la classe de 3^{ème}.

Au collège Alain, vous devrez réaliser une saisie Informatique (détaillée dans les pages suivantes) et remplir un formulaire papier qui va être ou a été remis à votre enfant par son professeur principal.

CALENDRIER DE LA PROCEDURE D'ORIENTATION



CALENDRIER 2026 DES OPERATIONS D'AFFECTATION

1

JUSQU'AU 04 MAI

Je réfléchis et travaille sur mon orientation, je réalise des mini-stage et je recherche des formations qui m'intéressent et que je suis en capacité de suivre

2

DU 04 MAI AU 26 MAI

Je formule mes demandes

3

DU 27 MAI AU 29 JUIN

Mon dossier est en cours de traitement

4

A PARTIR DU 30 JUIN

Je consulte le résultat de mes demandes

1. SE CONNECTER A « SCOLARITÉ SERVICES »



Réaliser la saisie Informatique des Vœux d'affectation

Saisir l'adresse suivante : <https://educonnect.education.gouv.fr>

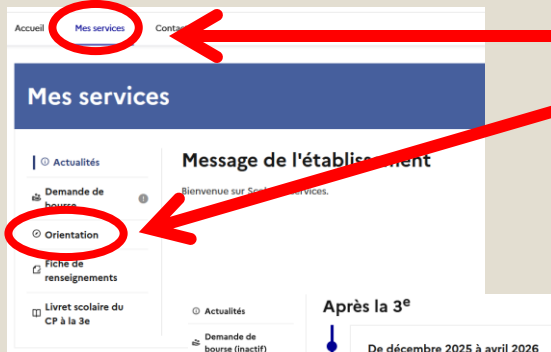


Je me Connecte
avec mes Identifiants
EDUCONNECT en tant que
représentant légal

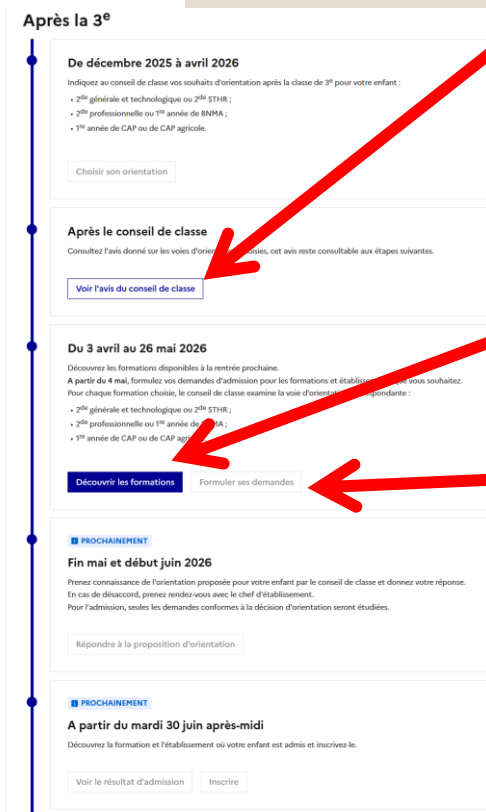
Un seul parent responsable peut effectuer la saisie et la modification

Le second parent sur son compte propre est en « lecture seule »

1. SE CONNECTER A « SCOLARITÉ SERVICES »



Lorsque j'arrive sur le portail, je clique sur « mes services » puis sur l'onglet « ORIENTATION »




Si vous ne l'avez pas fait, vous devez prendre connaissance de l'avis provisoire du conseil de classe

Du 03 avril au 4 mai vous pouvez consulter les formations

A partir du 4 mai, vous cliquerez sur « Formuler ses demandes » pour saisir les vœux

2. RECHERCHER SA FORMATION

A partir du 03 avril, je fais des recherches par formation ou établissement ou par ville / département (c'est possible sur l'ensemble de la France).

 **Découvrez les offres de formation après le collège**
A partir du 3 avril

Au moins un des deux champs "Formation ou établissement" ou "Ville ou département" doit être renseigné

Formation ou établissement
Exemple : CAP cuisine, lycée Berlioz, agriculture, ...

Ville ou département
Exemple : Nantes

Rechercher

Si saisi, le champ "Formation ou établissement" doit comporter au minimum 3 caractères
Si saisi, le champ "Ville ou département" doit comporter au minimum 2 caractères

Didacticiel vidéo



Calendrier 2026

EN COURS
Consultation Je consulte le catalogue 2026 à jour. A partir du 3 avril
Demandes J'enregistre mes demandes. 4 mai à 14:00 au 26 mai à 23:59
Traitement Mon dossier est en cours de traitement. Du 27 mai au 29 juin
Résultat Je consulte le résultat de mes demandes. Dès le 30 juin après-midi

RAPPEL :

A partir du 03 avril, je fais des recherches

Du 4 au 26 mai, je saisis mes demandes

A partir du 30 juin je consulte les résultats de mon affectation et mon collège me donnera la notification qui me permettra d'aller m'inscrire dans le lycée où je suis affecté

3. SAISIE DES VŒUX – A Partir du 04 mai 2026

Exemple : Je fais une recherche sur les secondes générales à Carcassonne, vous avez la liste des établissements qui propose cette formation qui apparaissent.

Je peux sélectionner directement le lycée de secteur

La première formation est sélectionnée

Je clique sur les autres formations pour sélectionner celle que je souhaite

Le bouton « **Ajouter à mes demandes** » est présent sur la page descriptive de l'offre. Il permet d'ajouter l'offre de formation à sa sélection.

Lorsqu'une demande est ajoutée, un nouvel icône apparaît « **Voir et enregistrer les demandes** ». Il permet d'accéder à sa sélection pour l'ordonner et la valider.

The screenshot displays the 'CHOISIR SON ORIENTATION' interface. At the top, there are search filters for 'QUOI' (formation, établissement) and 'OÙ' (carcassonne). A 'RECHERCHER' button is visible. Below the filters, a list of offerings is shown, with the first one, 'classe de 2de générale et technologique' at 'Lycée Paul Sabatier', highlighted. A red circle highlights the 'Ajouter à mes demandes' button on this offering's detail page. Another red circle highlights the 'Voir et enregistrer les demandes' icon in the top right corner of the page.

3. SAISIE DES VŒUX (suite)



Si je saisis un vœu hors secteur, j'ai un message d'alerte. Dans ce cas, je dois compléter une demande de dérogation au secteur (à demander auprès du professeur principal ou du secrétariat du collège) et la remettre à mon professeur principal le plus rapidement possible.

ACADÉMIE DE MONTPELLIER
Liberté
Égalité
Fraternité

Direction des services départementaux de l'éducation nationale de l'Aude
Annexe 13

DEMANDE DE DÉROGATION AU SECTEUR DE RECRUTEMENT DES LYCÉES
ENTRÉE EN 2^{ème} Générale et Technologique

La demande de dérogation au secteur de recrutement est à établir pour tous les élèves des collèges publics et privés du département de l'Aude qui sollicitent une affectation en 2^{ème} générale et technologique autre que leur lycée de rattachement. Elle sera satisfaite dans la limite des capacités d'accueil des établissements, et après l'affectation des élèves rattachés à l'établissement, ceci dans l'ordre des critères nationaux de priorité. Ce document est à conserver dans l'établissement d'origine, seule la liste récapitulative des demandes et les justificatifs sont à fournir à la DSDEN de l'Aude.

COLLÈGE FRÉQUENTÉ :
LYCÉE DE SECTEUR :
LYCÉE DEMANDÉ EN DÉROGATION :
NOM et prénom de l'élève :
NOM, prénom et adresse du représentant légal :

MOTIFS DE LA DEMANDE DE DÉROGATION (Joindre toutes pièces justificatives) :

- élèves souffrant de handicap : décision de la M.D.P.H. (maison départementale des personnes handicapées),
- élèves nécessitant une prise en charge médicale importante à proximité de l'établissement demandé : certificat médical circonstancié sous pli cacheté à l'attention du médecin - conseiller technique départemental,
- élèves boursiers sociaux : dernier avis d'imposition,
- élèves dont un frère ou une sœur sera encore scolarisé(e) dans l'établissement souhaité en 2022-2023 : certificat de scolarité 2021-2022 pour le frère ou la sœur scolarisé(e) en 2nde ou 1ère dans le lycée demandé,
- élèves dont le domicile, en limite de secteur, est proche de l'établissement souhaité : pièce justificative de domicile,
- élèves qui doivent suivre un parcours scolaire particulier (liste fournie par l'établissement d'accueil),
- autre :

Date :
Signature du représentant légal
Signature du chef d'établissement d'origine

Vous avez fait une demande d'affectation en seconde générale et technologique dans un lycée en dehors du secteur de votre domicile et pour lequel votre demande n'est pas prioritaire. Pour garantir l'affectation de **Nom et Prénom** dans un établissement public, il est fortement recommandé d'ajouter au moins une demande pour une seconde générale et technologique portant l'indication **Lycée de secteur**.

Pour terminer la procédure vous devrez enregistrer vos demandes.

VOIR ET ENREGISTRER MES DEMANDES

AJOUTER D'AUTRES DEMANDES

ACADÉMIE D'ACCUEIL

Si vous souhaitez connaître plus précisément le fonctionnement

3. SAISIE DES VŒUX (suite)



Ordonner et Valider ses demandes

Vous aurez le nom de l'élève concerné(e)

Vous retrouverez les différentes demandes qui ont été sélectionnées.

Elles sont classées par Rang dans l'ordre de saisi. L'ordre peut être changé à l'aide des flèches en dessous du rang.

CHOISIR SON ORIENTATION
DEMANDER UNE FORMATION ET UN ÉTABLISSEMENT APRÈS LA 3^È

LES DEMANDES DE Nom et Prénom [Retour à la page d'accueil](#)

Vos demandes ne sont pas encore enregistrées

Vous devez enregistrer votre sélection pour que vos demandes soient prises en compte dans le cadre des procédures d'orientation et d'affectation. [En savoir plus](#) ↓
Vous pourrez les modifier jusqu'au 26 mai 2025.

RANG 1	CLASSE DE 2DE GÉNÉRALE ET TECHNOLOGIQUE Lycée privé polyvalent Saint-Louis 11 - CARCASSONNE	🗑️
RANG 2	CLASSE DE 2DE GÉNÉRALE ET TECHNOLOGIQUE Lycée Paul Sabatier 11 - CARCASSONNE	🗑️

[Ajouter d'autres demandes](#)

ENREGISTRER LES DEMANDES

Les demandes doivent être enregistrées.

Chaque demande formulée peut aussi être supprimée.

Vous pouvez aussi en rajouter

3. SAISIE DES VŒUX (suite)



Lorsque vous aurez enregistré les demandes, vous pouvez télécharger un récapitulatif et éventuellement les modifier

LES DEMANDES DE Nom et Prénom

Retour à la page d'accueil

RANG 1 CAP COMMERCIALISATION ET SERVICES EN HÔTEL-CAFÉ-RESTAURANT

Purple campus Carcassonne
11 - CARCASSONNE

Ajouter d'autres demandes

Vos demandes sont enregistrées !

Vous pouvez les modifier jusqu'au 26 mai 2025.

⚠ Pour l'admission, seules les demandes conformes à la décision d'orientation seront étudiées.

Par exemple : Si vous avez demandé une seconde générale et technologique mais que l'avis du conseil de classe ne valide pas ce choix d'orientation, vous ne pourrez pas être admis en seconde générale et technologique. En savoir plus.

D'après vos demandes, le conseil de classe sera informé de vos choix d'orientation en :

- 1re année de CAP ou de CAP agricole

MODIFIER LES DEMANDES

TÉLÉCHARGER LE RÉCAPITULATIF

Les modifications restent possibles
jusqu'au 26 mai 2026

Télécharger le récapitulatif

Modifications après fermeture des saisies du Téléservices

Le 27 mai, la sélection faite par les représentants légaux depuis le téléservice orientation n'est plus accessible et donc n'est plus modifiable par les parents.

Ceux-ci ne sont alors modifiables que par le collègue.
Ces modifications ne seront possibles que jusqu'au 9 juin.

4. Consultation des résultats



CHOISIR SON AFFECTATION

Demander une formation et un établissement après la 3ème

LES RÉSULTATS D'AFFECTATION DE *(Nom et Prénom de l'élève)*

Vous avez formulé des vœux dans une ou plusieurs académie(s). Vous retrouvez les résultats actuellement disponibles :

ACADÉMIE DE NANCY-METZ

TÉLÉCHARGER LES RÉSULTATS

Classe de Seconde Générale et Technologique

Lycée Jean-Auguste Nergaert

IS - FROLOU

2025

ACADÉMIE DE STRASBOURG

TÉLÉCHARGER LES RÉSULTATS

INFORMATIONS IMPORTANTES

Vous devez remplir les formalités d'inscription dans l'établissement affectation sans tarder, selon les consignes indiquées dans la notification reçue par e-mail ou à télécharger ci-dessus.

Si vous consultez plusieurs résultats académiques, vous devez préciser au plus vite le ou les établissements dans lesquels vous n'avez pas vous inscrire afin que cette place puisse être proposée à un autre élève.

Si vous n'avez reçu aucune réponse positive ou si vous êtes sur liste supplémentaire, il convient de vous informer auprès de votre établissement d'origine des relations qui peuvent vous être proposées.

A partir du 30 juin 2026, les représentants de l'élève peuvent consulter et télécharger les résultats des demandes formulées, y compris si elles portent sur plusieurs académies.

Le collège distribuera, le mardi 30 juin (après les dernières épreuves du DNB), les notifications d'affectation à tous les élèves.

Informations générales



Attention, avec la notification d'affectation, il faudra procéder à l'inscription dans le lycée selon un calendrier défini par l'établissement qui va accueillir votre enfant à la prochaine rentrée scolaire.

Si votre enfant n'est pas affecté ou s'il est en liste supplémentaire (ça peut être le cas pour des demandes en voie professionnelle), cela ne sert à rien de contacter le lycée demandé. Si des places se libèrent, le lycée vous appellera directement.

Si votre enfant n'obtient pas d'affectation sur cette session, une prise en charge sera réalisée par le collège pour envisager avec vous des solutions. Il existe une session d'affectation sur places vacantes à partir du 1^{er} juillet (tour numéro 2) et au début du mois de septembre (tour numéro 3).

En cas de difficultés, n'hésitez pas à rentrer en contact avec le Professeur Principal, la Psychologue de l'éducation nationale ou le chef d'établissement du collège.